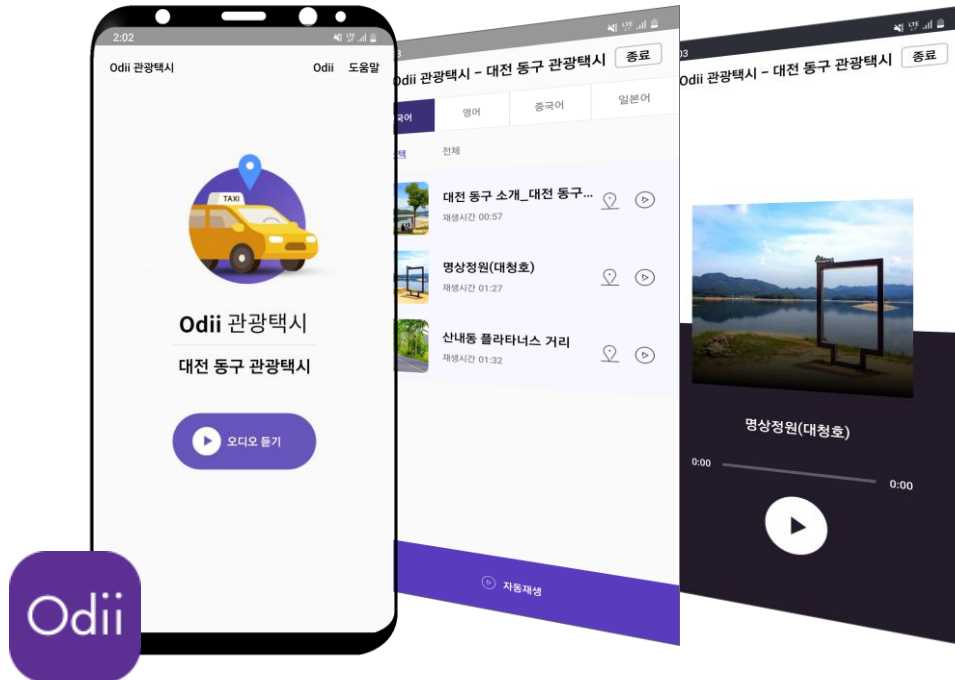


오디(Odii) 관광택시 서비스 (대전 동구)



국내디지털마케팅팀 이현주 주임
☎ 033-738-3854
✉ hjoooo@knto.or.kr

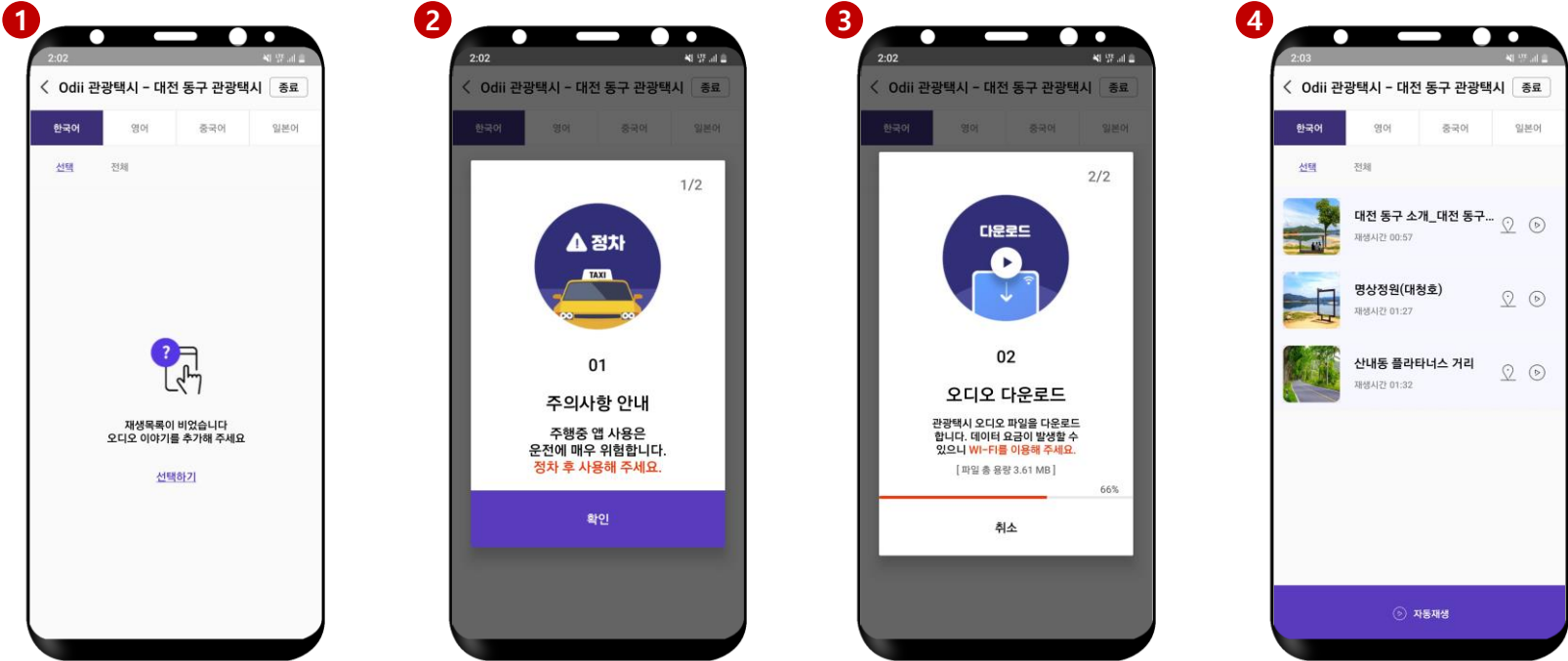
01 앱 다운로드 및 실행



설치된 앱의 아이콘을 누르면 오디 일반 사용자 모드로 실행됩니다.
관광택시용 오디를 사용하기 위해서는 반드시 관광택시 QR 코드를 카메라로 스캔 해주세요.



대전 동구 관광택시 서비스 QR 코드입니다.

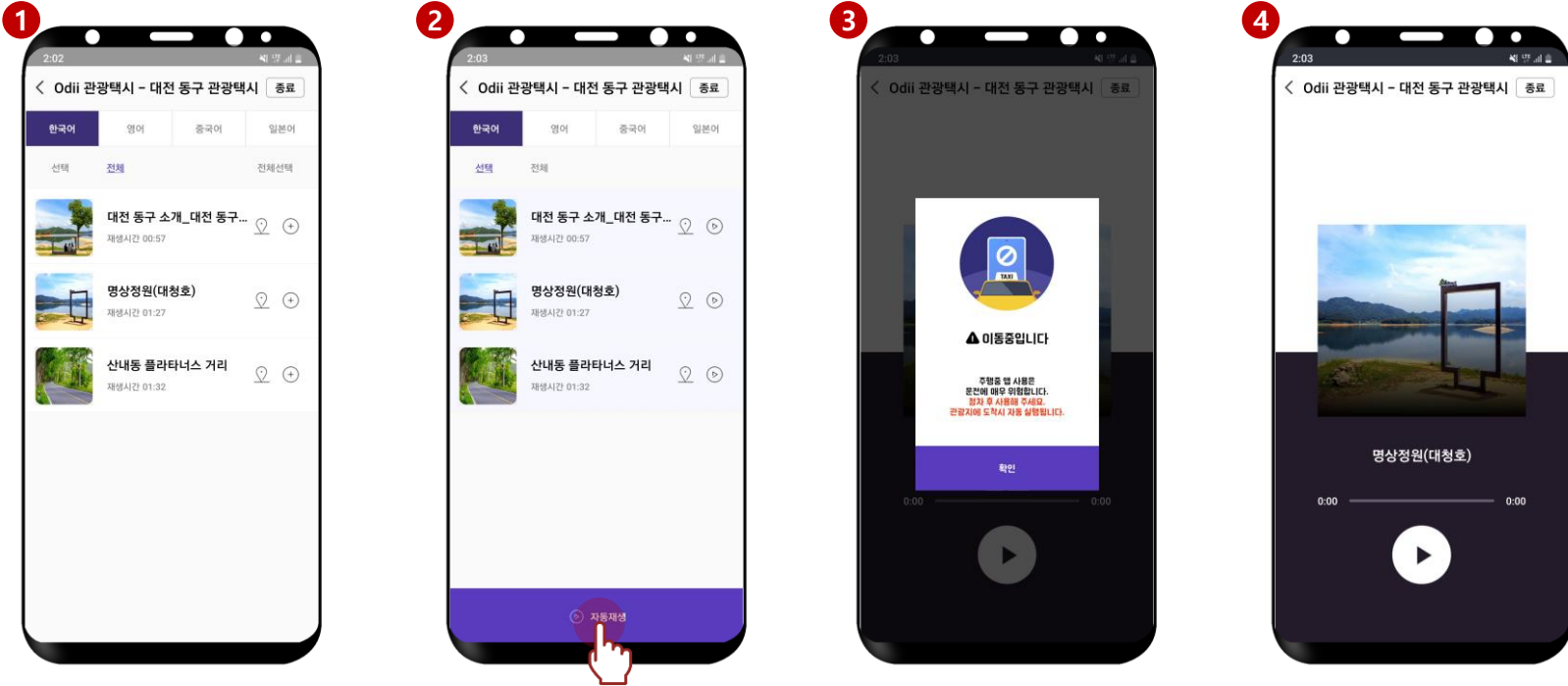


최초 실행 시, 오디오파일의
다운로드가 필요합니다.(한/영/중/일)

다운로드가 완료되면
오디오 목록이 보여집니다.

참고 오디오 관광 파일은 용량이 크므로 가급적 **WiFi환경에서 다운로드 받으시기 바랍니다.**
다국어(영/중/일) 오디오를 다운받더라도, **정보는 모두 한글로 표기됩니다.** 오디오만 다국어로 플레이됩니다.

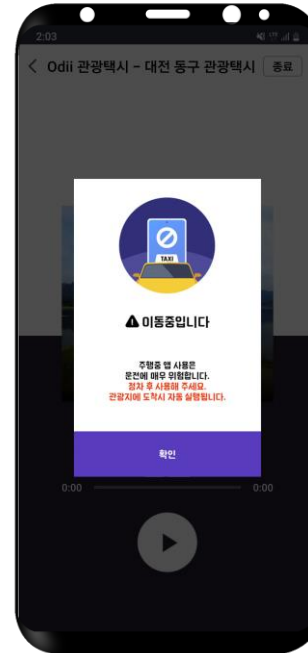
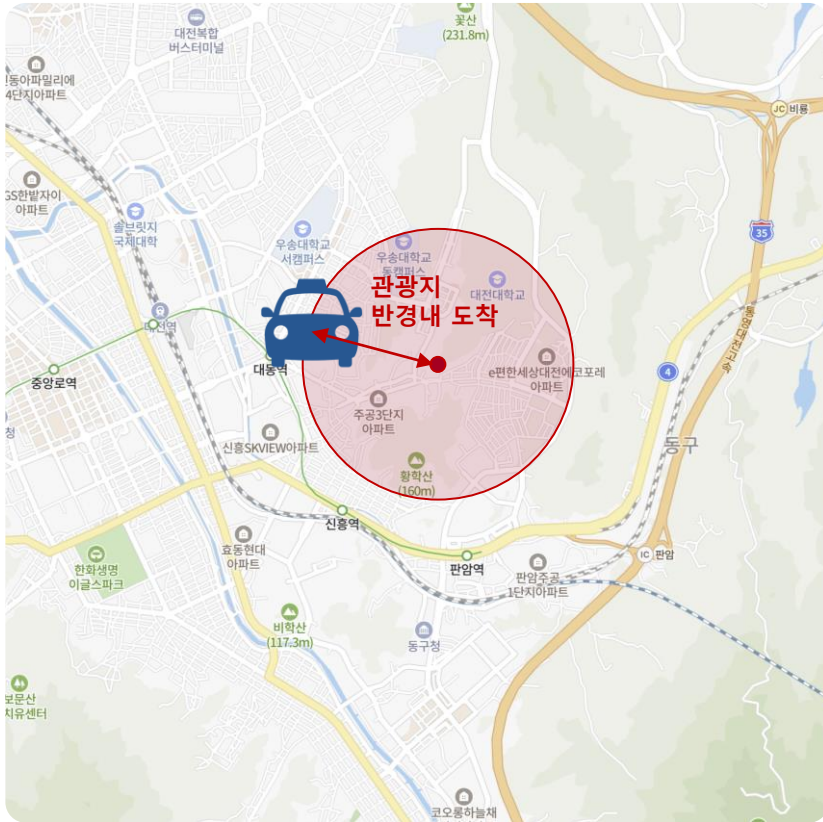
03 오디오 관광정보 재생



출발전, 자동재생을 눌러줍니다.

참고 오디오 관광택시 서비스는, **관광지점에 도착시 오디오가 자동재생이 되도록 개발되었습니다.** 주행 중, 별도의 클릭을 하지 않으셔도 됩니다.

04 오디오 관광정보는 위치기반으로 자동재생이 됩니다.



참고 오디오 관광지점의 반경내 택시가 도착을 하면, 위치기반으로 도착지의 관광 오디오 해설을 자동으로 플레이 해 줍니다.

05 '대전 동구' 오디오 관광정보 리스트 (3곳)

사진	장소	사진	장소
	<p>대전 동구 소개_대전 동구의 명소와 먹거리</p>		<p>산내동 플라타너스 거리</p>
	<p>명상정원(대청호)</p>		

감사합니다.

