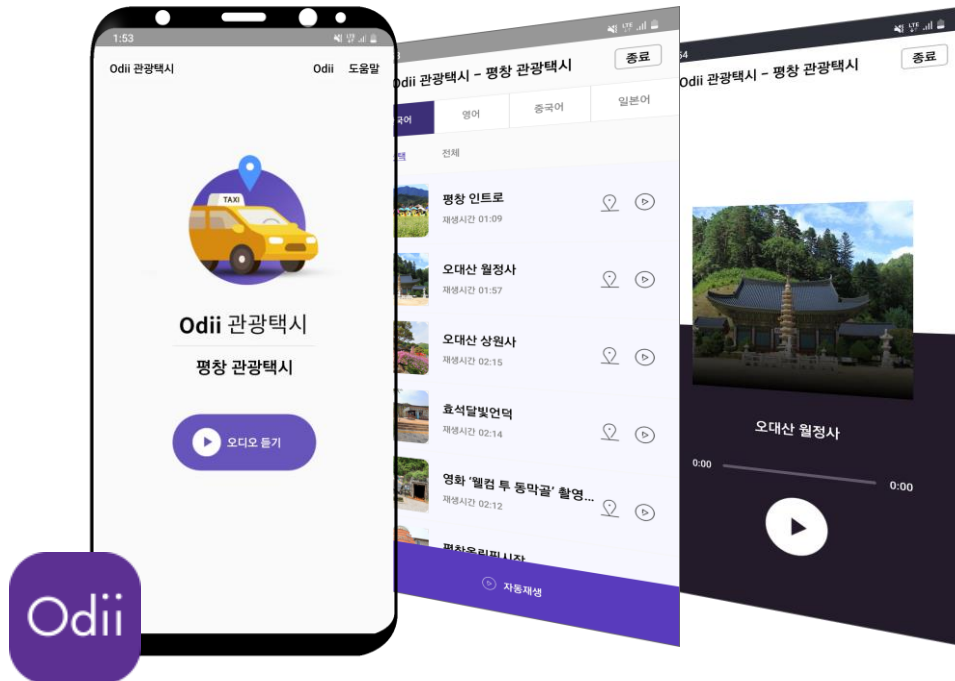


# 오디(Odii) 관광택시 서비스 (평창)



국내디지털마케팅팀 이현주 주임  
☎ 033-738-3854  
✉ hjoooo@knto.or.kr



# 01 앱 다운로드 및 실행

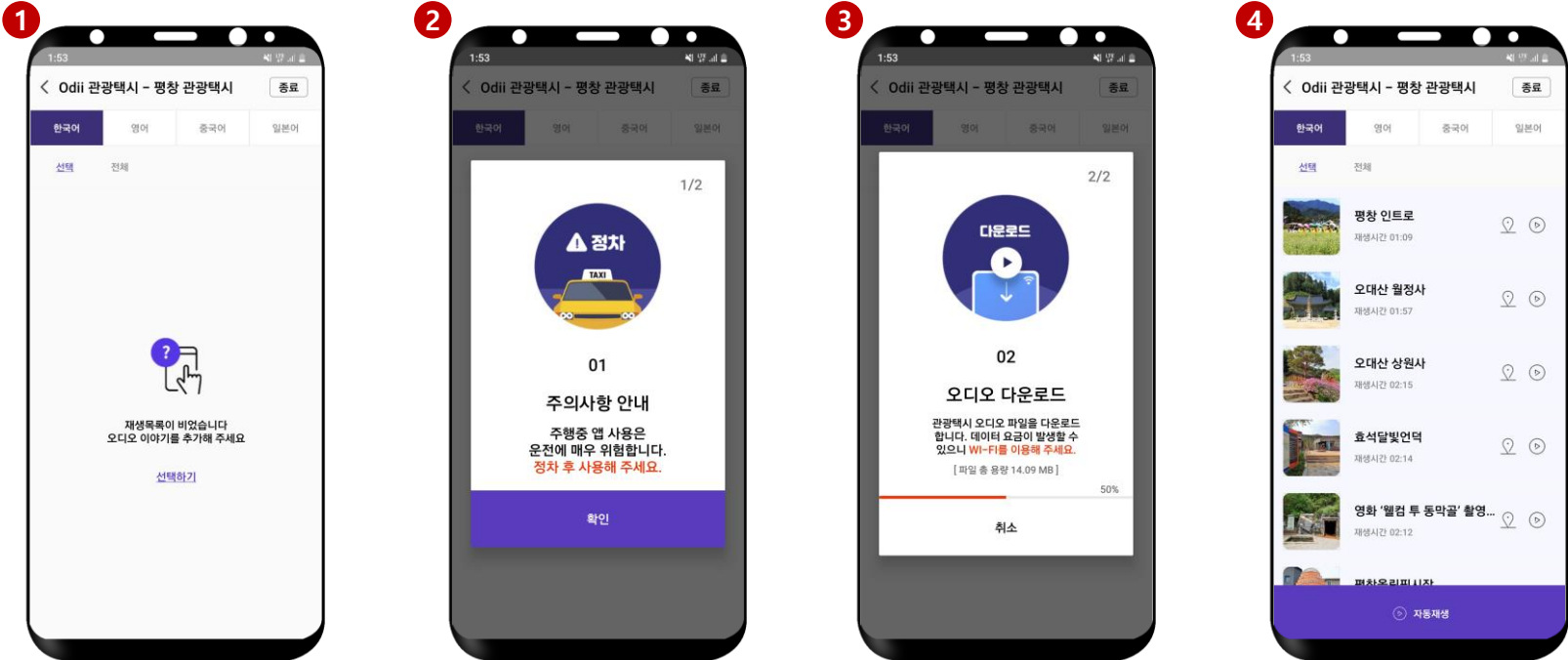


Odii

설치된 앱의 아이콘을 누르면 오디 일반 사용자 모드로 실행됩니다.  
관광택시용 오디를 사용하기 위해서는 반드시 관광택시 QR 코드를 카메라로 스캔 해주세요.



평창 관광택시 서비스 QR 코드입니다.

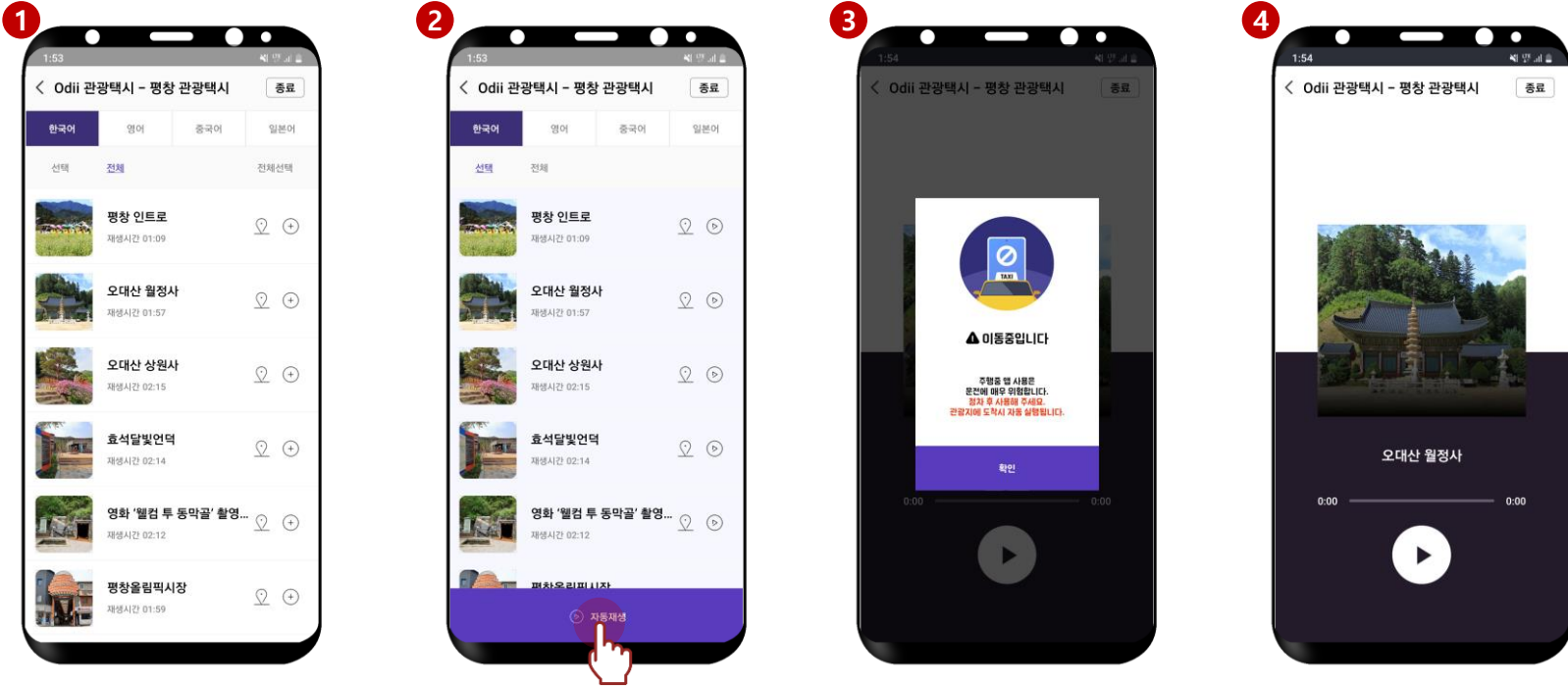


최초 실행 시, 오디오파일의  
다운로드가 필요합니다.(한/영/중/일)

다운로드가 완료되면  
오디오 목록이 보여집니다.

**참고** 오디오 관광 파일은 용량이 크므로 가급적 **WiFi환경에서 다운로드 받으시기 바랍니다.**  
다국어(영/중/일) 오디오를 다운받더라도, 정보는 모두 한글로 표기됩니다. 오디오만 다국어로 플레이됩니다.

### 03 오디오 관광정보 재생



출발전, 자동재생을 눌러줍니다.

**참고** 오디 관광택시 서비스는, **관광지점에 도착시 오디오가 자동재생이 되도록 개발되었습니다.** 주행 중, 별도의 클릭을 하지 않으셔도 됩니다.



05 '평창' 오디오 관광정보 리스트 (8곳)

사진	장소	사진	장소
	평창 인트로		영화 '웰컴 투 동막골' 촬영지
	오대산 월정사		평창올림픽시장
	오대산 상원사		대관령 하늘목장
	효석달빛언덕		방아다리약수터

감사합니다.

